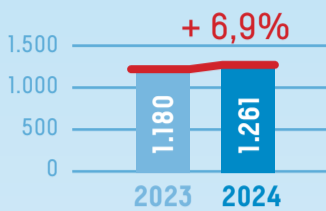


# Fietstellingen Jaaroverzicht 2024

20 fietstellers



## Daggemiddelde fietsbewegingen

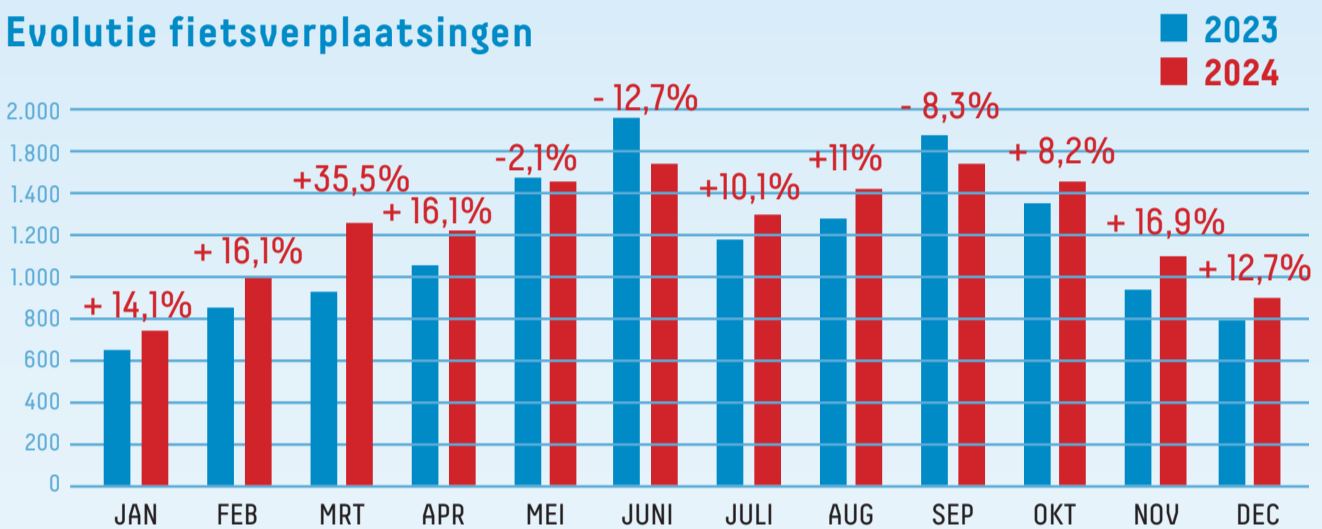


## Drukste telpunten Gemiddeld aantal fietsers per dag

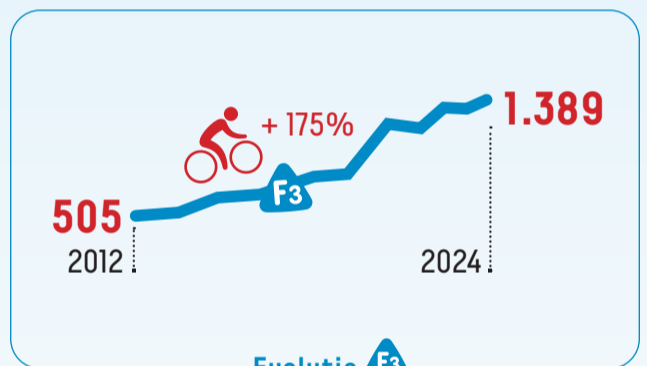
- F<sub>24</sub>** Leuven - Martelarenlaan\*  4.461 (+6,1%)
- F<sub>3</sub>** **F<sub>8</sub>** Leuven - Redersstraat\*  4.167 (+0,5%)
- F<sub>24</sub>** Leuven - Stoemperspad\*  3.131 (+16,5%)
- F<sub>25</sub>** Leuven - Brugbergpad\*  3.105 (+20,4%)
- F<sub>1</sub>** Zemst - Brusselsesteenweg  1.646 (+6,8%)
- F<sub>3</sub>** Wilsele - Brampad  1.345 (+4,2%)
- F<sub>20</sub>** Ruisbroek - Vaartkant-Oost  1.052 (+4,0%)

\*stadscontext

## Evolutie fietsverplaatsingen



- > **Evolutie 2024 tov 2023:** We zien een algemene stijging van **+6,9%** in het gemiddeld aantal fietsverplaatsingen per dag. Maandelijkse schommelingen tov 2023 zijn vaak weersgebonden.
- > Populairste fietsmaand was **september** met een totaal van **934.403 fietsers** langs 20 telpunten.
- > Meest getelde fietsers langs een telpunt op één dag was op **vrijdag 4 oktober**. Hier telden we **8.151 fietsers op de F<sub>24</sub>** aan het park Belle Vue in Leuven. (Het was toen toevallig ook het WK Gravel)



## Enkele weetjes over 2024

10 jaar fietssnelwegen



### Voornaamste redenen gebruik fietssnelweg



Vrijheid, flexibiliteit



Betrouwbare reistijd



Mentale en fysieke gezondheid

### Bijkomend bewegwijzerd in 2024

- > **F<sub>24</sub>** (het stuk tussen Leuven en Verrijck)
- > **F<sub>20</sub>** (volledig)
- > stuk fietssnelweg tussen **F<sub>3</sub>** en **Brussels Airport**



75% zeer tevreden over kwaliteit fietssnelwegen




♂ 55% ♀ 45%

5 km

78% van de verplaatsingen

15 km



41% fietst met een e-bike

Meer Vlaams-Brabanders op de fiets krijgen is één van de speerpunten van het beleid van de provincie Vlaams-Brabant. Daarom investeert de provincie jaarlijks in fietsinfrastructuur. En omdat meten weten is, werd ook op tal van locaties het aantal fietsers geteld.

