



EEN MASKER MAKEN



STAP 1:

Neem het papier met het sjabloon van het masker.



STAP 2:

Knip het masker uit.



STAP 3:

Prik de ogen uit met een prikmat.




STAP 4:

Versier het masker.



STAP 5:

Maak gaatjes met de prikmat.



STAP 6:

Knoop de elastiek of het touw aan het masker.



STAP 7:

Klaar!