

# Subsidiewebsite

## 1. Toegang tot de subsidiewebsite

Om toegang tot de subsidiewebsite te krijgen, zijn er drie beveiligde manieren: via de elektronische identiteitskaart, via een burgertoken of via de app Itsme.

Je inloggegevens worden enkel gebruikt om te registreren wie de aanvraag effectief verzonden heeft, ter controle van de rechtsgeldigheid van de aanvraag en om te bepalen welke aanvragen je in het overzicht van de subsidieaanvragen kan terugvinden.

Ga eerst naar de subsidiepagina van de provincie Vlaams-Brabant en klik vervolgens ofwel op de link “online aanvragen of aangevraagde subsidies bekijken en/of verantwoorden” ofwel op de link van de desbetreffende subsidie die je wil aanvragen en daarna op de link “online aanvragen”.

The screenshot shows the top navigation bar of the Vlaams-Brabant website. On the left is the logo of the province, a white asterisk on a black background, with the text 'VLAAMS-BRABANT' below it. To the right of the logo is a search bar with the placeholder text 'Je zoekterm...' and a blue 'ZOEK' button. Further right are links for 'Nieuws', 'Publicaties', 'Kalender', 'Nieuwsbrieven', 'Subsidies', 'Vacatures', and 'Contact'. Below the search bar is a horizontal navigation menu with the following items: 'Home', 'Over de provincie', 'Economie en landbouw', 'Welzijn en gezondheid', 'Vrije tijd en cultuur', 'Wonen en milieu', 'Verkeer en mobiliteit', and 'Onderwijs en vorming'.

[Home](#) > [Subsidies](#)

## Subsidies

### Vraag je subsidie aan

De manier van aanvragen hangt af van het subsidiereglement waarvoor je een aanvraag indient.

Dit kan online met je elektronische identiteitskaart ([meer over eID op Belgium.be](#)) of token.

Als het reglement het toelaat kan dit ook per post (al dan niet aangetekend), via e-mail of kan je jouw aanvraag afgeven in het provinciehuis tijdens de openingsuren.

**Let op: Je online aanvraag is enkel geldig ingediend als je een bevestiging via e-mail hebt ontvangen.**

[Online aanvragen of aangevraagde subsidies bekijken en/of verantwoorden](#)

[Handleiding gebruik eID en token bij aanvragen van subsidie \[PDF, 5 blz, 273,40 KB\]](#)

[Handleiding Online een subsidie \*\*aanvragen\*\* \[PDF, 11 blz, 680,61 KB\]](#)

[Handleiding Online een subsidie \*\*verantwoorden\*\* \[PDF, 5 blz, 349,89 KB\]](#)

**Verantwoordingsformulier** (enkel gebruiken voor reeds ingediende aanvragen)

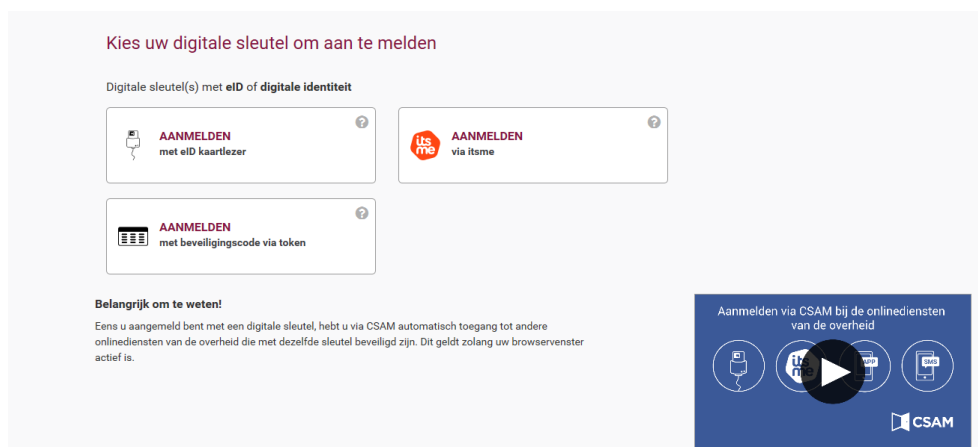
[Verantwoordingsformulier indien je subsidieaanvraag \*\*minder\*\* is dan 24.790 euro \[XLS, 1 blz, 86 KB\]](#)

[Verantwoordingsformulier indien je subsidieaanvraag \*\*meer\*\* is dan 24.790 euro \[XLS, 6 blz, 143 KB\]](#)

### Contact

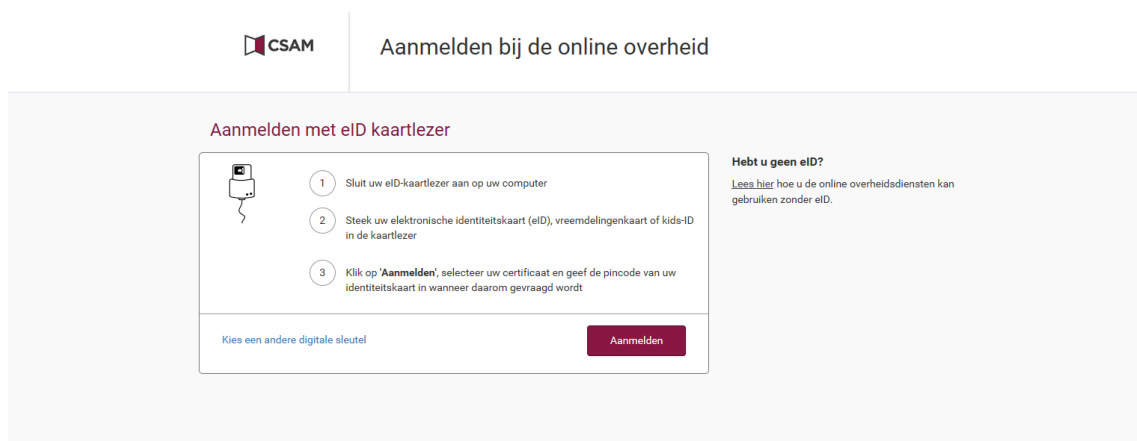
Subsidiecoördinator, tel. 016-26 77 57, [subsidies@vlaamsbrabant.be](mailto:subsidies@vlaamsbrabant.be)

- Vervolgens kom je terecht op een inlogpagina van [belgium.be](https://belgium.be).



## 2. Inloggen met elektronische identiteitskaart (eID)

- Om in te loggen met je elektronische identiteitskaart dien je eerst de **kaartlezer** aan te sluiten en je **elektronische identiteitskaart** in deze kaartlezer te steken.

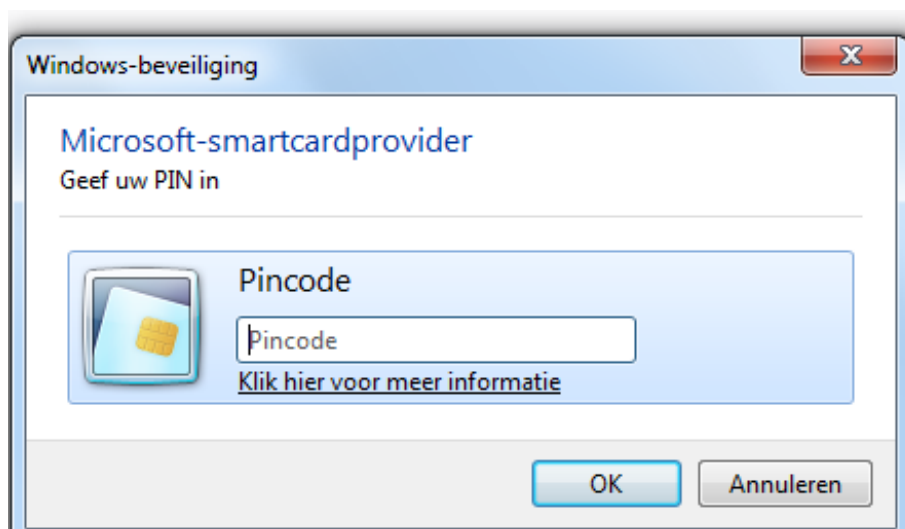


- Vervolgens kan je op de knop “**aanmelden met eID kaartlezer**” klikken in het scherm “aanmelden bij de online overheid”. Klik daarna op de knop “aanmelden”.
- Afhankelijk van de browser die je gebruikt, krijg je dan een pop-up scherm waarbij je nog iets moet aanvinken of bevestigen (“bevestig dit certificaat door op OK te klikken”).
- In een nieuw pop-up scherm moet je dan je PIN-code van je eID ingeven.

In Firefox ziet het er zo uit:



In Internet Explorer als volgt:



- Je geeft de **pincode** van je elektronische identiteitskaart in en je bevestigt door daarna op **OK** te drukken. Daarna kom je terecht op de subsidiewebsite.



VLAAMS-  
BRABANT

# SUBSIDIES

Mijn aanvragen

▼ Mijn aanvragen ▶ Nieuwe aanvraag ▶ Afmelden

	Datum	Subsidie	Omschrijving	Aanvrager	Status
<input type="checkbox"/>		innovatiesubsidie	x		In opmaak

Verwijderen

? U kan één of meerdere subsidieaanvragen verwijderen door ze te selecteren.

Bewerken

? U kan een subsidieaanvraag bewerken.

Opnieuw aanvragen

? U dient elk jaar dezelfde aanvraag in? U kan een bestaande aanvraag aanvinken en opnieuw aanvragen.

Beheer overdragen

? Iemand anders beheert de aanvragen? Vink de aanvragen aan die u wil overdragen, geef voornaam, naam, rijksregisternummer en E-mail van de nieuwe beheerder in, en klik op "Beheer overdragen".

Voornaam \* :

Naam \* :

Rijksregisternummer \* :

E-mail \* :

Beheer overdragen

© Provincie Vlaams-Brabant - Provincieplein 1 - 3010 Leuven | [Contact](#) | [Disclaimer](#) | [Privacybeleid](#)

Voor **meer informatie en bij problemen** bij het inloggen met de elektronische identiteitskaart: <https://eid.belgium.be/nl>

### 3. Inloggen met Itsme

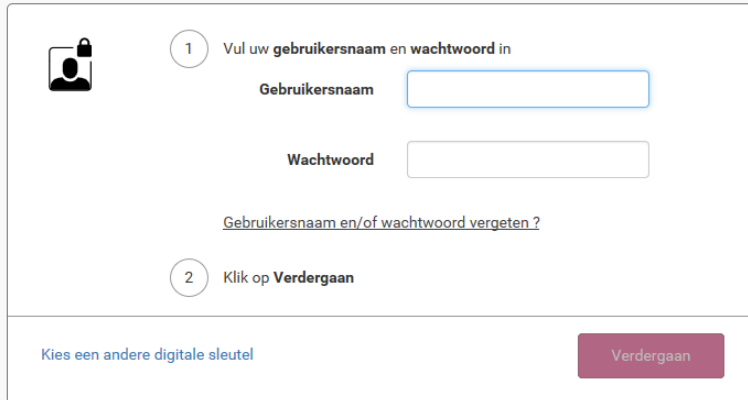


- Om de Itsme app te kunnen gebruiken, moet je eerst de app downloaden op jouw smartphone en een account aanmaken. Dit kan via jouw bankkaart of via de e-ID. Je hoeft deze slechts éénmalig te gebruiken voor de installatie.
- Om aan de slag te gaan met Itsme en voor meer informatie: <https://www.itsme.be/get-started>

### 4. Inloggen met token

- Om in te loggen met een token, klik je op de knop “aanmelden met beveiligingscode via token”
- Vervolgens kom je in het volgende scherm:

## Aanmelden met beveiligingscode via token



1 Vul uw **gebruikersnaam** en **wachtwoord** in

Gebruikersnaam

Wachtwoord

[Gebruikersnaam en/of wachtwoord vergeten ?](#)

2 Klik op **Verdergaan**

[Kies een andere digitale sleutel](#)

**Hebt u de digitale sleutel "Beveiligingscode via token" nog niet geactiveerd?**

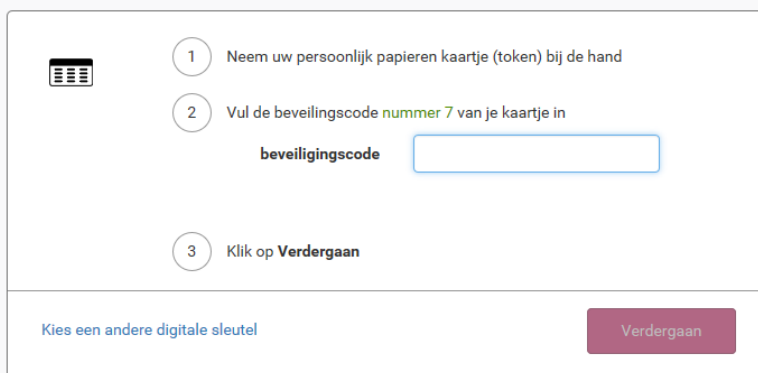
Om aan te melden met beveiligingscode via token, moet u deze digitale sleutel eerst activeren. Klik op 'Aanmelden met eID-kaartlezer' en volg de stappen.

**Hebt u geen eID?**

[Lees hier](#) hoe u de online overheidsdiensten kan gebruiken zonder eID.

- Heb je de digitale sleutel "beveiligingscode via token" nog niet geactiveerd? Klik dan op "aanmelden met eID kaartlezer" en volg eerst deze stappen om je via token aan te kunnen melden.
- Indien je jouw beveiligingscode geactiveerd hebt, geef je hier je **gebruikersnaam en wachtwoord** in en druk je op "verdergaan".
- Je krijgt een volgend scherm te zien waar gevraagd wordt om **één van de 24 codes** op uw token in te geven. Geef de code op die hoort bij het nummer dat je ziet. In onderstaand voorbeeld dient de code naast het nummer 7 ingegeven te worden. Druk vervolgens op "verdergaan". Daarna kom je terecht op de subsidiewebsite.

## Aanmelden met beveiligingscode via token



1 Neem uw persoonlijk papieren kaartje (token) bij de hand

2 Vul de beveiligingscode **nummer 7** van je kaartje in

beveiligingscode

3 Klik op **Verdergaan**

[Kies een andere digitale sleutel](#)

**Hebt u de digitale sleutel "Beveiligingscode via token" nog niet geactiveerd?**

Om aan te melden met beveiligingscode via token, moet u deze digitale sleutel eerst activeren. Klik op 'Aanmelden met eID-kaartlezer' en volg de stappen.

**Hebt u geen eID?**

[Lees hier](#) hoe u de online overheidsdiensten kan gebruiken zonder eID.



Mijn aanvragen

▼ [Mijn aanvragen](#) ▶ [Nieuwe aanvraag](#) ▶ [Afmelden](#)

	Datum	Subsidie	Omschrijving	Aanvrager	Status
<input type="checkbox"/>		innovatiesubsidie	x		In opmaak

Verwijderen

? U kan één of meerdere subsidieaanvragen verwijderen door ze te selecteren.

Bewerken

? U kan een subsidieaanvraag bewerken.

Opnieuw aanvragen

? U dient elk jaar dezelfde aanvraag in? U kan een bestaande aanvraag aanvinken en opnieuw aanvragen.

Beheer overdragen

? Iemand anders beheert de aanvragen? Vink de aanvragen aan die u wil overdragen, geef voornaam, naam, rijksregisternummer en E-mail van de nieuwe beheerder in, en klik op "Beheer overdragen".

Voornaam \* :

Naam \* :

Rijksregisternummer \* :

E-mail \* :

Beheer overdragen

Voor **meer informatie en bij problemen** bij het inloggen met de token:  
<http://sma-help.fedict.belgium.be/nl/faq-list?cat=5>

## 5. Aanvragen voor organisaties

Om een aanvraag te kunnen doen in naam van een organisatie is het ook noodzakelijk dat je inlogt met je persoonlijke eID of burgertoken. Je kan bij opmaak of na verzending van een subsidieaanvraag ook andere personen bijkomend toegang geven tot de aanvraag, of de aanvraag overdragen aan andere personen. Je inloggegevens worden enkel gebruikt om te registreren wie de aanvraag effectief verzonden heeft, ter controle van de rechtsgeldigheid van de aanvraag, en om te bepalen welke aanvragen je in het overzicht van de subsidieaanvragen kan terugvinden.

## 6. Afmelden

Indien je ingelogd bent via de elektronische identiteitskaart wordt aangeraden om deze uit de kaartlezer te halen alvorens de "afmelden"-knop te gebruiken. Er wordt altijd aangeraden om na het afmelden alle vensters af te sluiten om uw privacy te beschermen.

## 7. Vragen?

Met vragen kan je terecht bij [subsidiés@vlaamsbrabant.be](mailto:subsidies@vlaamsbrabant.be)