

Handleiding Online subsidies verantwoorden

Documenten opladen bij verantwoording.

Meld aan via de algemene subsidiepagina van de provincie Vlaams-Brabant:

<http://www.vlaamsbrabant.be/info/subsidies/index.jsp> :via de link

“Online aanvragen of aangevraagde subsidies bekijken”.



[Home](#) > Subsidies

Subsidies

Vraag je subsidie aan

De manier van aanvragen hangt af van het subsidiereglement waarvoor je een aanvraag indient.

Dit kan online met je elektronische identiteitskaart ([meer over eID op Belgium.be](#)) of token.

Indien het reglement het toelaat kan dit ook per post (al dan niet aangetekend), via e-mail of kan je jouw aanvraag afgeven in het provinciehuis tijdens de openingsuren.

[Online aanvragen of aangevraagde subsidies bekijken en/of verantwoorden](#)

Meld aan via CSAM Mijn eGov-login.

Kies uw digitale sleutel om aan te melden

Digitale sleutel(s) met eID of digitale identiteit

AANMELDEN
met eID kaartlezer

AANMELDEN
via itsme

AANMELDEN
met beveiligingscode via token

Belangrijk om te weten!

Eens u aangemeld bent met een digitale sleutel, hebt u via CSAM automatisch toegang tot andere onlinediensten van de overheid die met dezelfde sleutel beveiligd zijn. Dit geldt zolang uw browservenster actief is.

Aanmelden via CSAM bij de onlinediensten van de overheid

Ga naar "Mijn aanvragen".



Mijn aanvragen

[Mijn aanvragen](#) [Nieuwe aanvraag](#) [Afmelden](#)

	Datum	Subsidie	Omschrijving	Aanvrager	Status
	25-03-2013	Test voor informatica	Test 25 maart 2013	Greet Matthijs	Verzonden

Klik op de naam van de subsidie.

De reeds ingediende aanvraag wordt zichtbaar, maar daarbij zijn de schermen "Subsidie", "Uw persoonlijke gegevens" en "Uw financiële gegevens" niet meer aanpasbaar.

Klik door naar "Bijhorende documenten".

Daar kan je de nodige documenten uploaden, met een totaal maximum van 10MB per oplaadbeurt.



Verzonden subsidieaanvraag

[Mijn aanvragen](#) [Nieuwe aanvraag](#) [Afmelden](#)

Dit aanvraagformulier bestaat uit 5 onderdelen. Klik op de titels of gebruik de knoppen "vorige" en "volgende" om deze onderdelen te openen.

▶ **Subsidie**

▶ **Uw persoonlijke gegevens**

▶ **Uw financiële gegevens**

▼ **Bijhorende documenten**

U dient volgende documenten op te laden:

- Aanvraagformulier

De meest gebruikte bestandstypes kunnen worden opgeladen: doc, docx, jpg, tif, gif, pdf, xls, xlsx, zip.
Per document is de max toegelaten bestandsgrootte 10MB.

Documenten opladen

Bladeren... Geen bestanden geselecteerd.

U kan meerdere documenten tegelijk opladen.
(Als het niet mogelijk is om meerdere documenten tegelijkertijd te selecteren, kies dan telkens één document.)

Opgeladen documenten

Documentnaam	Bestandsgrootte
--------------	-----------------

Reeds verzuurde documenten


Documentnaam	Bestandsgrootte
Bloesemroute_tcm141-95667.pdf	1.15 MB

<< Vorige Volgende >>

Klik op "bladeren": je kan je bestand uploaden. Zolang je niets hebt doorgestuurd, kan je het nog verwijderen:

Documenten opladen

Geen bestanden geselecteerd.

 U kan meerdere documenten tegelijk opladen.
(Als het niet mogelijk is om meerdere documenten tegelijkertijd te selecteren, kies dan telkens één document.)

Opgeladen documenten

Documentnaam	Bestandsgrootte
 e factuur.pdf	103.02 KB Verwijderen

Klik op versturen.

► Uw financiële gegevens

▼ Bijhorende documenten


U dient volgende documenten op te laden:

- Aanvraagformulier


De meest gebruikte bestandstypes kunnen worden opgeladen: doc, docx, jpg, tif, gif, pdf, xls, xlsx, zip.
Per document is de max toegelaten bestandsgrootte 10MB.

Documenten opladen


Geen bestanden geselecteerd.

 U kan meerdere documenten tegelijk opladen.
(Als het niet mogelijk is om meerdere documenten tegelijkertijd te selecteren, kies dan telkens één document.)

Opgeladen documenten

Documentnaam	Bestandsgrootte
 e factuur.pdf	103.02 KB Verwijderen

Reeds verstuurd documenten

Documentnaam	Bestandsgrootte
 Bloesemroute_tcm141-95667.pdf	1.15 MB

► Anderen toegang geven

Klik op “bevestigen” om de opgeladen bestanden door te sturen.




Overzicht gegevens

► [Mijn aanvragen](#) ► [Nieuwe aanvraag](#) ► [Afmelden](#)

Deze bijkomende documenten zullen aan het dossier toegevoegd worden.

▼ Bijhorende documenten

 e factuur.pdf	103.02 KB
---	-----------

Er komt een bevestiging dat het doorgestuurd is.



Doorgestuurd

[Mijn aanvragen](#) [Nieuwe aanvraag](#) [Afmelden](#)

Uw aanvragen en/of bijlagen werden verzonden op 07/03/2016 om 15.48 uur. Het betreft de subsidieaanvraag voor Test voor informatica aangevraagd door Greet Matthijs.

© Provincie Vlaams-Brabant - Provincieplein 1 - 3010 Leuven | [Contact](#) | [Disclaimer](#) | [Privacybeleid](#)

Indien deze bevestiging niet komt, werd het bestand niet verzonden. Dit zou kunnen voorkomen als het bestand te groot is (> 10Mb), of indien uw internetverbinding traag is, waardoor het proces wordt afgebroken indien het te lang duurt. Een onderbreking in bijvoorbeeld de Wifi-verbinding kan ook de oorzaak zijn van het niet doorsturen van de bijlage.

U krijgt geen bevestigingsmail, maar u kan wel nakijken of de documenten zijn opgeladen, door de subsidieaanvraag te openen en te gaan naar "bijhorende documenten":

De net opgeladen bestanden staan dan in de lijst "reeds verstuurde documenten":

Bijhorende documenten

U dient volgende documenten op te laden:

- Aanvraagformulier

De meest gebruikte bestandstypes kunnen worden opgeladen: doc, docx, jpg, tif, gif, pdf, xls, xlsx, zip.
Per document is de max toegelaten bestandsgrootte 10MB.

Documenten opladen

Geen bestanden geselecteerd.

U kan meerdere documenten tegelijk opladen.
(Als het niet mogelijk is om meerdere documenten tegelijkertijd te selecteren, kies dan telkens één document.)

Opgeladen documenten

Documentnaam	Bestandsgrootte
Reeds verstuurde documenten	
Documentnaam	Bestandsgrootte
Bloesemroute_tcm141-95667.pdf	1.15 MB
e factuur.pdf	103.02 KB